


## MANUAL PRIMER INGRESO A CORREO INSTITUCIONAL ESTUDIANTES.

**Objetivo:** Ofrecer al estudiante de ITESI una serie de pasos para que pueda restablecer la contraseña del correo institucional estudiantes.

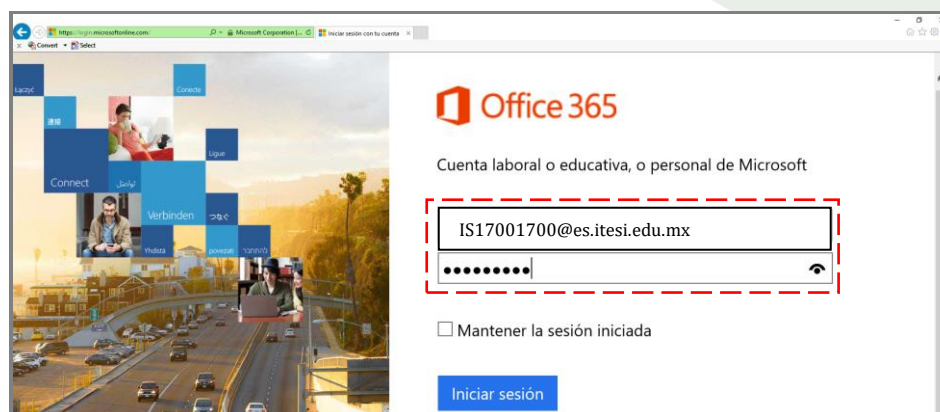
**PASO 1.** Solicitar contraseña de correo oficial de estudiante de ITESI al Departamento de Redes, Edificio D, Planta Baja. Otra alternativa es, pedir a su Docente que envíe un correo electrónico a la cuenta [jeascencio@itesi.edu.mx](mailto:jeascencio@itesi.edu.mx), donde solicite la contraseña del estudiantes o estudiantes bajo el siguiente formato: Numero de Control, Nombre del Estudiante, Materia, Carrera.

**PASO 2.** Una vez que se cuenta con el usuario y contraseña del correo, ingresar en la página Web de ITESI

([www.itesi.edu.mx](http://www.itesi.edu.mx)) y **Seleccionar** el icono de **Correo ESTUDIANTES** 



**PASO 3.** Ingresar el correo oficial de estudiante de ITESI y la contraseña temporal que te proporcionaron en el Departamento de Redes, Edificio D, Planta Baja **Seleccionar Iniciar sesión**



**PASO 4.** Ingresar en el campo Contraseña actual, la contraseña temporal.  
En los campos restantes escribir su nueva contraseña y confirmarla.  
**Seleccionar Actualizar contraseña e iniciar sesión**

The screenshot shows the Office 365 'Actualizar contraseña' (Update password) page. On the left is a decorative image with various 'Connect' buttons in different languages. The main content area has the Office 365 logo and the title 'Actualizar contraseña'. A red warning message states: 'Debe actualizar la contraseña porque se trata de la primera vez que inicia sesión o porque la contraseña expiró.' Below this are four input fields: the first contains the email 'IS17001700@es.itesi.edu.mx', the second and third are for the current and temporary passwords (masked with dots), and the fourth is for the new password (masked with dots and has a show/hide icon). At the bottom is a blue button labeled 'Actualizar contraseña e iniciar sesión'.



**Las contraseñas no pueden contener su Id. de usuario y deben tener al menos ocho caracteres, tres de los cuales, como mínimo, deben ser del tipo siguiente: letras mayúsculas, letras minúsculas, números y símbolos.**

**Advertencia**

**PASO 5.** Agregue información a la cuenta para no perder el acceso si alguna vez olvida la contraseña. **Seleccione Configurar ahora**

The screenshot shows the Office 365 account configuration page. On the left is the same decorative image as in Step 4. The main content area has the Office 365 logo and the heading 'No pierda el acceso a la cuenta'. Below this is a blue icon of a person with a key, followed by a text input field containing the email 'IS17001700@es.itesi.edu.mx'. A message reads: 'Agregue información a la cuenta para no perder el acceso si alguna vez olvida la contraseña.' At the bottom is a blue button labeled 'Configurar ahora'.

**PASO 6.** Para asegurarnos de que pueda restablecer su contraseña, necesitamos recopilar información. **Seleccione Configurarla ahora**

Microsoft Azure IS17001700@es.itesi.edu.mx

no pierda el acceso a su cuenta.

Para asegurarnos de que pueda restablecer su contraseña, necesitamos recopilar información que nos permita comprobar su identidad. No usaremos esta información para enviarle correo no deseado, sino para que la cuenta sea más segura. **Debe configurar al menos 1 de las siguientes opciones.**

Correo de autenticación no se configuró. [Configurarla ahora](#)

**Escriba su correo electrónico. Seleccione enviarme un mensaje de correo**

Compruebe la dirección de correo de autenticación siguiente. No use su cuenta de correo laboral o educativa principal.

Correo de autenticación

Le llegará un correo con el contenido parecido a lo siguiente:

**Verify your email address**

Thanks for verifying your IS17001700@es.itesi.edu.mx account!

**Your code is: 986211**

Sincerely,  
The Azure Active Directory Team

**Escriba el código que recibió por correo. Seleccione comprobar**

Encontrará un mensaje de correo con un código de comprobación en su bandeja de entrada.

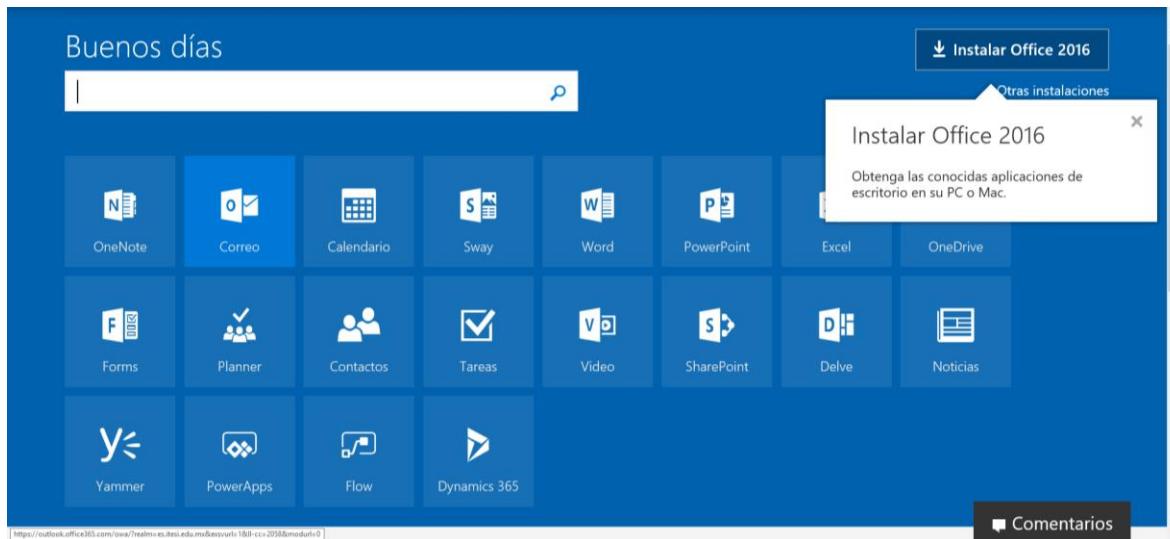
  

**Seleccione finalizar**

Gracias. Usaremos la información siguiente para recuperar su cuenta si olvida la contraseña. Haga clic en "Finalizar" para cerrar esta página.

Correo de autenticación se estableció en

**PASO 7.** Una vez en la pantalla de principal, se recomienda seleccionar el **icono de correo** para configurar el Idioma y Zona Horaria del correo electrónico, ya que será necesario para recibir notificaciones de los demás beneficios con los que cuenta.



Para comentarios o duda referente al documento, favor de dirigirse con:

SEP  
SECRETARÍA DE  
EDUCACIÓN PÚBLICA

gto  
orgullo y  
compromiso  
de todos

INSTITUTO  
TECNOLÓGICO  
SUPERIOR DE  
IRAPUATO

**Ing. Gilberto A. Ramírez D.**  
**Jefe Depto. Sistemas de Información**  
Carr. Irapuato-Silao km. 12.5 Irapuato, Gto. C.P.36821  
Tel. 462 606.79.00 ext.153 – Edificio D, Planta Baja  
www.itesi.edu.mx

giramirez@itesi.edu.mx  
gard.deantes

@RmrzGilberto